COOTRAINDUCAÑA
PALMIRA - VALLE

Informe de Gestión año 2018

Trigésima Segunda Asamblea General Ordinaria De Asociados

Supersolidaria

Presentación

El presente Balance Social y financiero, demuestra el cumplimiento de los valores y principios que rigen el sentir cooperativo, y refleja la labor solidaria hacia nuestros asociados, sus familias y comunidad.

Cootrainducaña como entidad socialmente responsable se encuentra comprometida en la búsqueda de soluciones económicas que permitan el crecimiento de nuestros asociados y sus familias, contribuyendo en el mejoramiento de la calidad de vida de cada uno de ellos.

El Balance social de Cootrainducaña tiene por finalidad complementar su Balance Económico, como hito de un propósito inescindible de construir una sociedad más solidaria y una Colombia mejor.

VIGILADO

Organismo De Dirección y Control

Consejo de Administración

Principales
Jairo García Chávez
Neftalí Sánchez
Jairo Javier Ceballos
Fidencio Panfilo Ituyan Taimbud
Arturo Pantoja Martínez
Diego Ferney Lourido
William Arias Arango

Suplentes
Libardo Trujillo Ospina
Humberto Rodríguez Torres
Alejandro Palomino Hurtado

Junta De Vigilancia

Principales
Diego Luis Maldonado Correa
Diego Fernando Cortez Gaitán

Suplentes
Fred Cardozo Dussan
Marcos Romel Vergara Amaya

Personal Administrativo

Gerente
Herbert Lugo Sánchez

Jefe de Cartera
Jorge Fernando Borrero Martínez

Contabilidad
Mercedes Mambuscay Hormiga

Auxiliar Administrativo
Victoria Eugenia Montaño Echeverry

VIGILADO

Mensaje del consejo de Administración

Con un saludo fraterno reciban ustedes, honorables asambleístas, el informe de gestión correspondiente al año 2018. Año de grandes sucesos para el país una impetuosa y avasallante reforma tributaria; de uno de los más altos índices de corrupción nacional y de una economía que trata de emerger a pesar de todo mostrando tímidos pasos de crecimiento.

Sin embargo, como podrán ver y analizar, los datos aquí presentados muestran los resultados de procesos responsablemente trabajados, con las claras directrices del Consejo de Administración, la acertada ejecución de la Gerencia, su gran equipo de apoyo, con la mirada atenta y participativa de la junta de vigilancia, revisores fiscales y de todos los asociados de Cootrainducaña.

Resultados que son el claro reflejo del crecimiento de nuestra cooperativa, en este 2019 esperamos celebrar con todos ustedes 30 años de servicio.

Solidariamente,

JAIRO GARCIA CHAVEZ
Presidente Consejo de Administración.

VIGILADO

PERSPECTIVAS ECONÓMICAS 2018

Actividad productiva: desempeño reciente modera expectativas de crecimiento económico.

En lo corrido del año hasta septiembre, la economía colombiana creció 2,5% frente al mismo periodo del año anterior, cuando creció 1,8%. Este desempeño obedece en mayor medida al repunte de los sectores beneficiados por un mejor desempeño del consumo privado y público, como el comercio y transporte, la industria manufacturera, y la administración pública y defensa, al igual que otros sectores pertenecientes al grupo de servicios como las actividades profesionales, científicas y técnicas. Por el contrario, sectores como la construcción y la minería continuaron contrayéndose frente a los niveles observados en 2017, limitando el crecimiento de la economía colombiana.

En el periodo más reciente, algunos indicadores líderes sobre actividad económica presentaron mejores desempeños interanuales, como aquellos asociados a la actividad industrial y de comercio, mientras que los indicadores de la construcción continuaron registrando una dinámica pobre. Adicionalmente, la confianza del consumidor y empresarial han revertido su tendencia en meses recientes, indicando un proceso de recuperación más lento al anticipado. Para el 2019 se espera que la demanda interna continué recuperándose, pero a un ritmo moderado.

Sector externo: ¿Terminó el proceso de ajuste externo?

En lo corrido del año hasta septiembre, el déficit de cuenta corriente se ubicó en 3,6% del PIB. Este resultado esta explicado principalmente por el balance deficitario de la renta factorial y el buen comportamiento de las importaciones en los últimos meses. Teniendo en cuenta esta información, corregimos al alza el pronóstico de crecimiento de las importaciones y el déficit de la cuenta de renta factorial, con lo cual el déficit de cuenta corriente para este año se ubicaría en 3,4% del PIB). En esta línea esperamos que en 2019 el déficit de cuenta corriente se mantenga en los niveles registrados en 2017 y 2018 (3,4%), explicado principalmente por el incremento en el déficit comercial, que sería parcialmente contrarrestado por una reducción del déficit de la cuenta de renta factorial.

Política fiscal: llegó la Ley de Financiamiento

El gobierno entrante decidió ajustar el Presupuesto General de la Nación de 2019 y transferir $14 billones del componente de deuda a los rubros de inversión y funcionamiento. Esta modificación incrementó la necesidad de ingresos para financiar los nuevos gastos, por lo cual el gobierno presentó a finales de octubre la Ley de Financiamiento

VIGILADO

Después de las reformas que ha sufrido, la Ley de Financiamiento no solo no lograría el objetivo de recaudar 14 billones de pesos (1,4% del PIB) para 2019, sino que además reduciría los ingresos tributarios a partir de 2020, como consecuencia de las propuestas relacionadas con impuestos a personas jurídicas. En Fedesarrollo Se señaló que, si bien estas medidas apuntan en la dirección correcta para ayudar a impulsar la actividad empresarial, su materialización debería ir acompañada de medidas adicionales que compensaran la eventual reducción en el recaudo.

Política monetaria y variables financieras: inflación controlada, pero crecen las expectativas

Colombia cerró el año con una inflación de 3.12% y un incremento de salario para 2019 del 6%.

En lo que se refiere al comportamiento del crédito, en lo corrido de 2018 la cartera total de crédito se ha desacelerado, explicado por una menor dinámica en el crecimiento anual del crédito comercial y de consumo. Por el contrario, el crédito hipotecario se ha mantenido relativamente estable.

Economía regional: avanza la recuperación de la actividad productiva

La recuperación observada a nivel nacional de los sectores agropecuario, industria, comercio y construcción, se ha dado en casi todas las regiones del país. La región Caribe se destaca por sus resultados por encima del promedio nacional, mientras que la dinámica de los principales indicadores para Bogotá ha estado por debajo del promedio del país.

Con relación a los resultados del mercado laboral, para el trimestre móvil agosto-octubre, la tasa de desempleo presentó incrementos en Medellín, Bogotá, Barraquilla y área rural, mientras que en Bucaramanga y Cali experimentó reducciones. Entre tanto, la tasa de informalidad se redujo en Medellín, Bogotá y Cali y aumentó en Bucaramanga y Barranquilla.

Fuente: https://www.fedesarrollo.org.co/prospectiva-economica

VIGILADO

Misión

Bajo el principio de la economía de solidaridad brinda servicios y soluciones económicas que le permiten generar los recursos para contribuir al crecimiento personal, profesional y social de los asociados y su grupo familiar y al fortalecimiento empresarial y del sector.

Visión

Ser una Cooperativa líder en la prestación de servicios y en proporcionar a sus asociados y núcleo familiar, bienestar social y económico, con la finalidad de satisfacer sus necesidades y expectativas de desarrollo socioeconómico.

Valores Corporativos

Solidaridad: Nos sentimos comprometidos con el acontecer de La Cooperativa y asumimos que nuestras acciones afectan a los demás.

Participación: Somos una entidad democrática, donde cada asociado tiene incidencia en la toma de decisiones e igualdad de oportunidades.

Equidad: Facilitamos el desarrollo integral del asociado y su familia, mediante la distribución justa e imparcial de los beneficios cooperativos.

Responsabilidad: Obramos con seriedad, en consecuencia con nuestros deberes y derechos como asociados, acorde con nuestro compromiso con la Cooperativa.

Respeto: Escuchamos, entendemos y valoramos al otro, buscando armonía en las relaciones interpersonales, laborales y comerciales.

Confianza: Cumplimos con lo prometido al ofrecer los mejores productos y servicios a un precio justo y razonable.

Trabajo en Equipo: Con el aporte de todos los que intervienen en los diferentes procesos de La Cooperativa buscamos el logro de los objetivos organizacionales.

VIGILADO

Compromiso y cumplimiento de los Principios Cooperativos Cootrainducaña 2018

Principio 1 Adhesión Abierta y Voluntaria

Somos una cooperativa socialmente de vinculo abierto, en la actualidad contamos con 434 asociados que hacen parte del modelo solidario y que acepta la responsabilidad de ser asociados, apoyándose conjuntamente para satisfacer las necesidades, mediante mecanismos financieros del aporte y crédito.

Base Social 2018

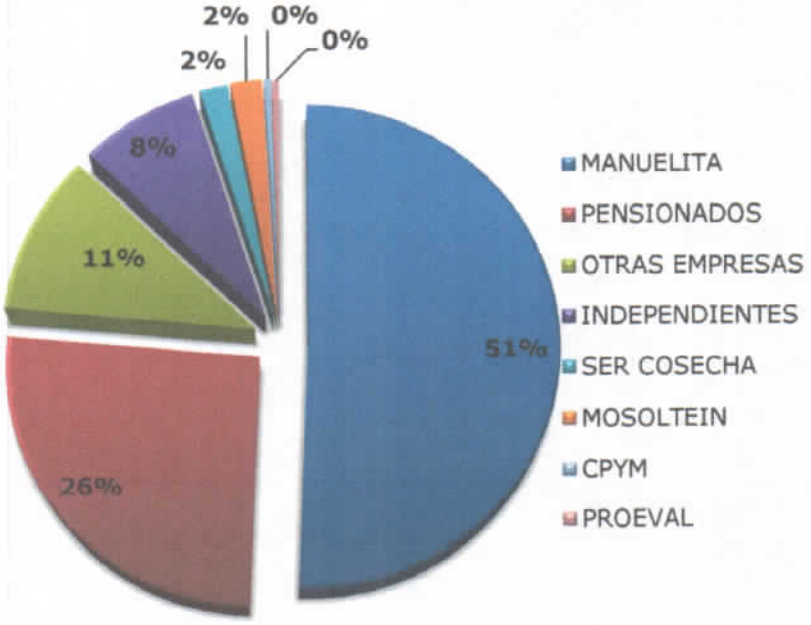

Cootrainducaña 2018 intensifico los mecanismos para fortalecer la base social, estableciendo alianzas estratégicas principalmente en el Manuelita S.A donde se encuentra nuestra principal fuente de asociados.

EMPRESAS	TOTAL ASOCIADOS	APORTES
MANUELITA SA	220	600,555,470
PENSIONADOS	112	479,484,505
OTRAS EMPRESAS	47	50,758,113
INDEPENDIENTES	34	85,087,357
SERVICIO DE COSECHA	8	28,556,550
MOSOLTEIN SAS	9	20,809,500
CPSYM SAS	2	6,062,263
PROEVAL SA	2	764,000
TOTAL	**434**	**1.272.077.758**

Cootrainducaña cierra el ejercicio económico 2018 con una base social de **434** asociados.

VIGILADO

Composición por género

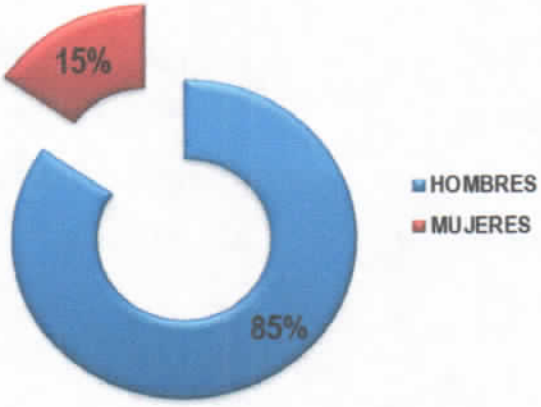

GENERO	TOTAL	APORTES
HOMBRES	368	1,160,341,185
MUJERES	66	111,736,573
TOTAL	**434**	**1.272.077.758**

Para el año 2018 Cootrainducaña vinculo 81 nuevos asociados de los cuales 25 fueron mujeres.

Base Social por edad

En la actualidad Cootrainducaña cuenta al 31 de diciembre de 2018 con 434 asociados, teniendo una edad promedio de 51 años. Por tal razón y en aras fortalecer la base social estamos en busca de estrategias que permitan la vinculación de nuevos asociados, programas como Referidos permite rotar la información entre amigos y familia para que se vincule a esta gran cooperativa.

EDADES	TOTAL
18 - 20	1
21 - 30	44
31 - 40	68
41 - 50	73
51 - 60	133
>60	115

VIGILADO

Crecimiento en la base social

Base Social Por Años

En el 2016 Cootrainducaña abrió el vínculo a más sectores, eso ha permitido el ingreso nuevos asociados aumentando paulatinamente la base social de la cooperativa.

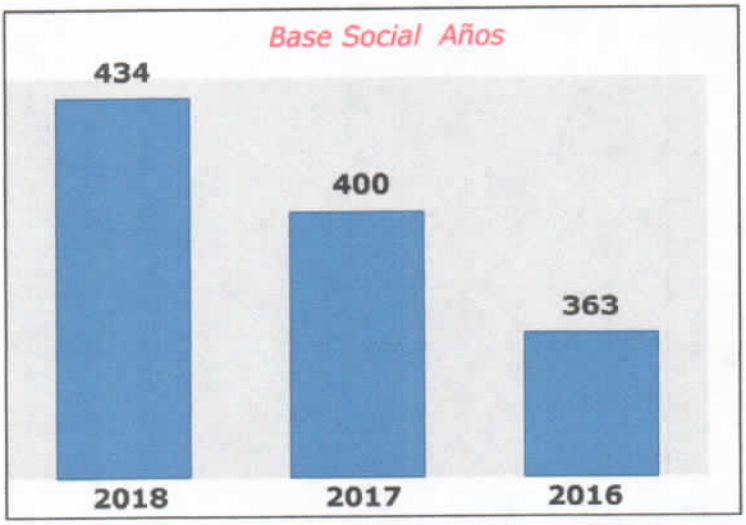

Afiliaciones 2018

En el 2018 como resultado a la apertura de la cooperativa se ha evidenciado el incremento de nuevas afiliaciones, esto con base a las estrategias comerciales implementadas por la administración.

VIGILADO

Retiros

Nuestra mayor concentración de asociados se encuentra en la empresa Manuelita S.A las decisiones y medidas tomadas por parte de dicha entidad referente en restructuración de personal nos afecta directamente, evidenciándose en los años 2016 y 2018 donde se han tomado estas medidas.

Para el mes de septiembre de 2018, 8 asociados se retiraron por este motivo, afectando el patrimonio y la cartera de la cooperativa.

Principio 2 Democracia

Nuestros asociados participan democráticamente en la toma de decisiones con igualdad de derechos, un asociado, un voto. El 24 de febrero 2018 se realizó trigésima primera asamblea general de asociados, evento en el que se informó los resultados de la Cooperativa del año 2017 y los asociados eligieron a los representantes al consejo de administración y comités, con una participación del 27.7% del total de asociados hábiles.

Asamblea Ordinaria de Asociados 2018

VIGILADO

Principio 3 Constitución de Capital

Bajo el tercer principio Cooperativo, participación económica de los asociados, Cootrainducaña presenta la evolución de las principales cifras de los estados financieros del periodo 2018.

Evolución de las principales cifras de los estados financieros de 2018

Activos con corte al 31 de diciembre del 2018

Evolución del activo. Cifras expresadas en miles de pesos

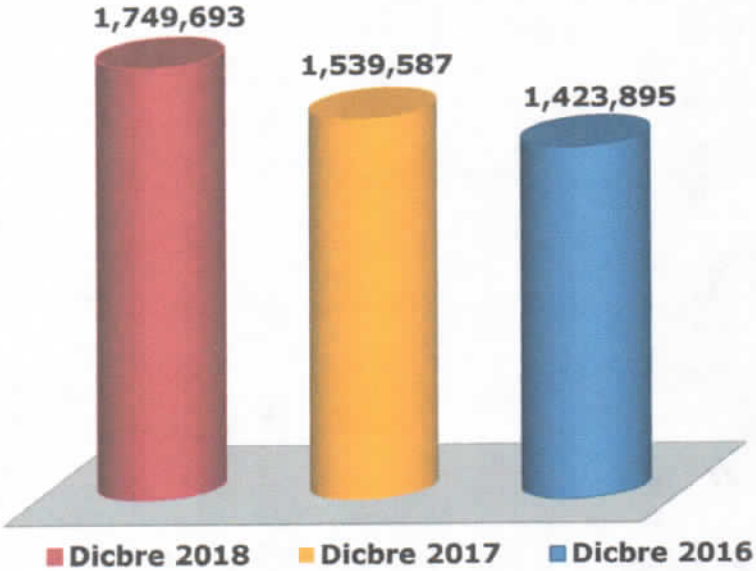

En el año 2018 se alcanzó un crecimiento de $210.105 equivalentes al 14%, el total del activo fue de $1.749.693. El mayor crecimiento se dio en la cartera de crédito cuya participación en el activo es del 92% con valor de $1.603.911.

VIGILADO

Cartera de Crédito corte al 31 de diciembre del 2018

Cartera de crédito Cifras expresadas en miles de pesos

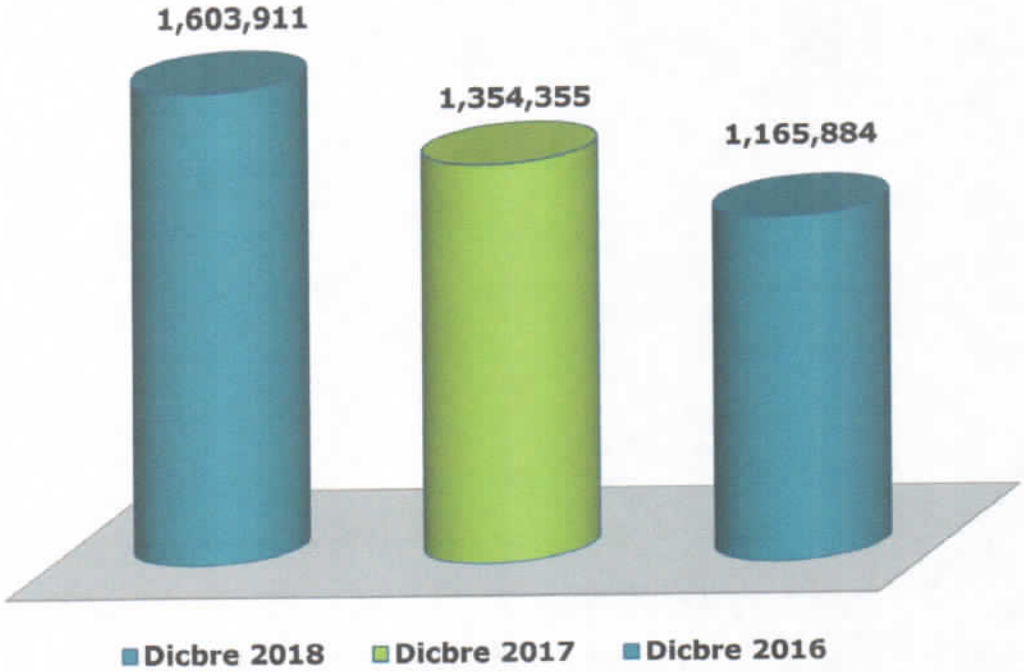

En el año 2018 se alcanzó un crecimiento con respecto al 2017 de $249.556, equivalentes al 18%, total de cartera.

Desembolsos Créditos año 2018

Desembolso de crédito. Cifras expresadas en miles de pesos

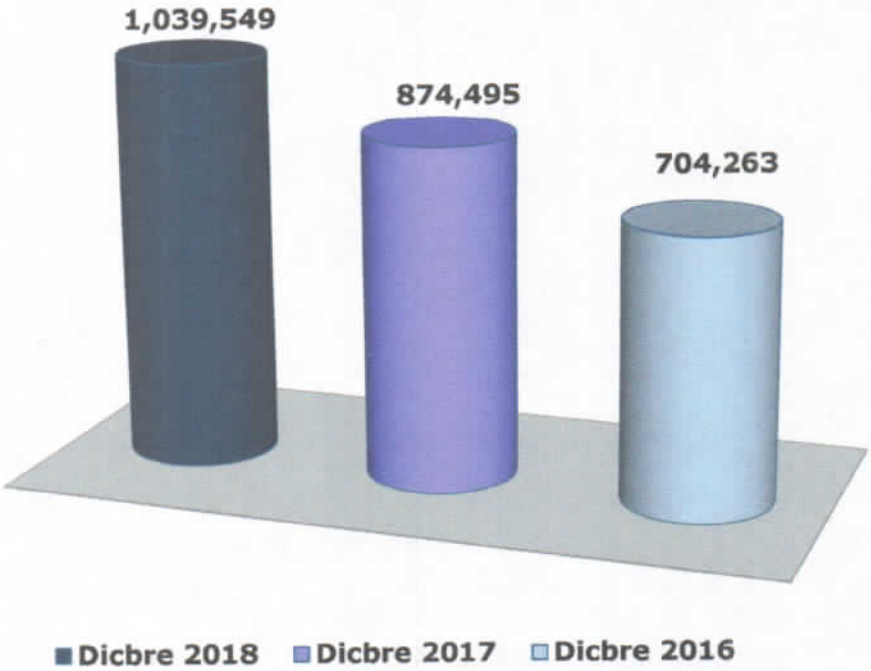

Los desembolsos de créditos para 2018 tuvieron un crecimiento con respecto al año inmediatamente anterior 2017 de un 19% equivalente a

VIGILADO

Informe Comité de Crédito

En el año 2018 el comité de crédito cumplió nuevamente a cabalidad en la colocación de los créditos, cumpliendo las políticas emitidas por el consejo de administración, la colocación de cartera aumento en un 19% como también los beneficiados en un 13% (222 asociados) con respecto al total de la base social de la cooperativa, se logró satisfacer la necesidad de los asociados y de la cooperativa cumpliendo con la gestión financiera y lo social.

A continuación se presenta el resultado de la colocación de Créditos haciendo un comparativo del año anterior y por las diferentes líneas creadas y estipuladas en el Reglamento de Manual De Crédito y Cartera.

Colocación cartera año 2018 – 2017 – Cifras en pesos

Línea	2018	2017	Variación
Libre destinación	495,692,380	350,900,000	144,792,380
Vivienda	243,500,000	144,700,000	98,800,000
Rotatorio	150,730,000	131,760,000	18,970,000
Especial	1,635,014	1,874,950	-239,936
Credifacil	9,834,000	15,446,000	-5,612,000
Línea sobre aportes	44,435,090	36,900,000	7,535,090
Compra de moto	13,550,000	14,500,000	-950,000
Vehículo	-	17,000,000	-17,000,000
Educación	1,600,000	10,550,000	-8,950,000
Crédito Soat	13,922,418	8,763,890	5,158,528
Línea crédito nuevo	64,650,000	142,100,000	-77,450,000
Total Créditos	1,039,548,902	874,494,840	165,054,062
Total No De créditos	**222**	**197**	**25**

Durante el año 2018 la colocación pasó de $874.494.840 en el 2017 a $1.039.548.902 en el 2018, aumentando la colocación, el total de la cartera aumento en $165.054.062 aproximadamente, lo que equivale a un 19%. La estrategia de colocación de cartera proyectada para el año 2019 tendrá como objetivo llegar aquellos asociados que no presenten más del 60% en capacidad de endeudamiento financiero con la cooperativa y para los nuevos asociados con la línea de credifacil.

Informamos a todos nuestros asambleístas, que la gestión del Comité de Crédito, cumplió a cabalidad, los objetivos propuestos, lo que redundo en una buena gestión.

VIGILADO

Cartera Créditos – Gestión De Cobro Y Evaluación.

El departamento de cartera durante el año 2018 continúo trabajando en la recuperación de la cartera morosa, logrando disminuir el 57% de la morosidad del año 2017 que se encontraba en $27.417.231 y paso al corte del 31 de diciembre de 2018 en $11.714.835.

El deterioro de la cartera general e individual se ajusta de acuerdo a la circular básica jurídica 003 de febrero de 2013 emitida por la superintendencia de la economía solidaria.

Gestión adelantada por Evaluación de Cartera:

a. Se llevó a cabo plan de trabajo para atender la Circular Básica Contable en el sentido de documentar la evaluación individual de la cartera vencida, con base en los parámetros establecidos para tal fin.
b. Se verificó que la cartera de créditos se clasificara, calificara y provisionara de acuerdo a los días de morosidad, siguiendo para el efecto las instrucciones impartidas por la Superintendencia de la Economía Solidaria.
c. Se emitieron en forma concisa observaciones y recomendaciones al Consejo de Administración, de los temas observados.
d. Se confirmaron las acciones de cobro y el estado de los procesos en la cobranza pre jurídico y jurídico.

Análisis y gestión administrativa de cobranza sobre la cartera vencida:

a. Por normatividad expresa en la Circular Básica Contable, la cartera en mora está provisionada y entregada al abogado para el cobro ejecutivo.
   Este proceso es lento pero el único que a largo plazo nos va a permitir obtener algún resultado. En la medida que se evidencie la incobrabilidad de las cuentas, según concepto del abogado actual, se procederá como contempla el debido proceso, al castigo de las obligaciones contra la provisión y a su control seguimiento externo sobre la gestión de los abogados. Se aclara que la administración, no se desentiende de esta cartera y busca mensualmente ubicar los deudores y concretar posibles acuerdos de pago, con muy pocos resultados obtenidos.
b. En el año 2018, se diseñó estrategias encaminadas al cobro preventivo y correctivo, se establecieron los lineamientos para cobranza de cartera vencida, se fortaleció el contacto directo con los asociados mediante llamadas telefónicas, comunicación escrita y digital.
c. Se continúa con la cobranza bajo procesos de cobro jurídico mediante abogado externo para aquellos asociados con los cuales se agotaron los procesos preventivos de cobranza y los cuales fue imposible llegar a un acuerdo de pago. A la fecha se encuentran en proceso ejecutivo

VIGILADO Superintendencia

cuatro (4) y en pre-jurídico tres (3) con sus respectivos deudores solidarios.

Pasivos 2018 con corte al 31 de diciembre del 2018

Evolución del Pasivo. Cifras expresadas en miles de pesos

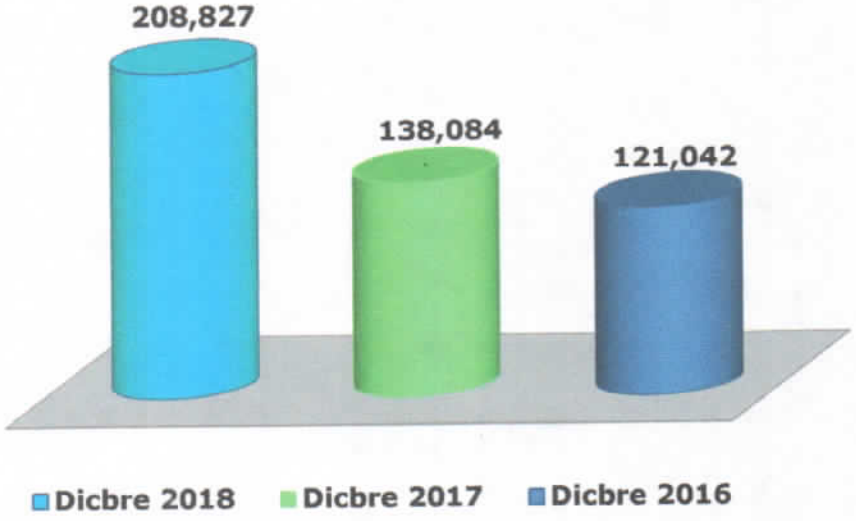

En el periodo 2018 los pasivos aumentaron en 51% que equivale a $70.743 correspondientes a fondos sociales y remanentes por pagar.

Patrimonio con corte al 31 de diciembre del 2018

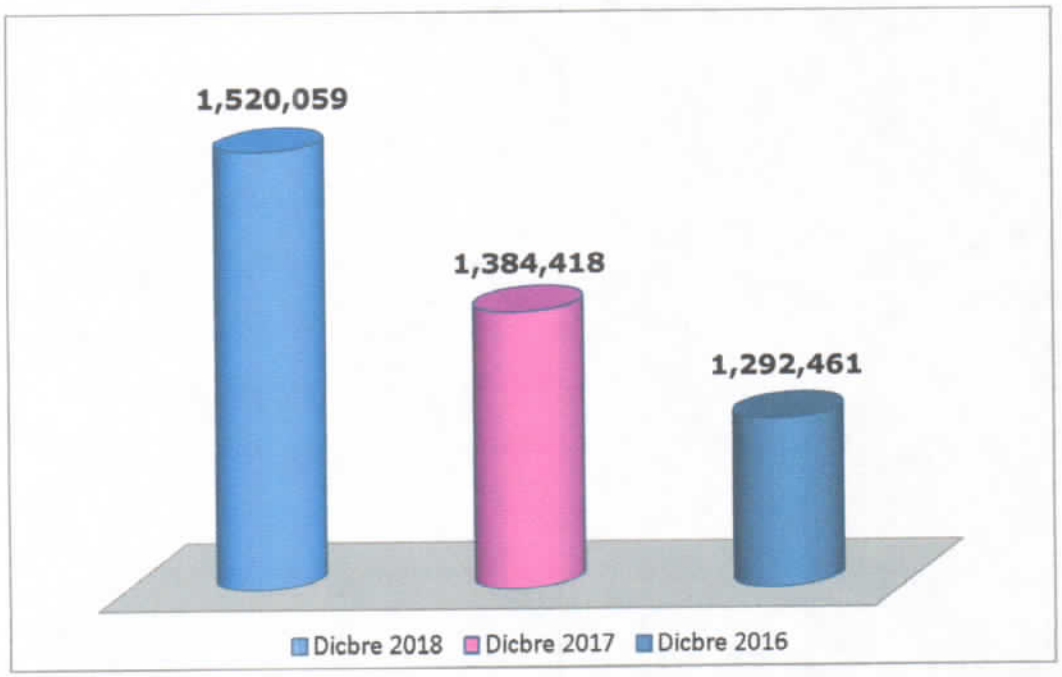

La composición del patrimonio está representada por los aportes sociales, reservas, fondos patrimoniales y los excedentes, en el periodo 2018 el

patrimonio de Cootrainducaña tuvo crecimiento del 10% con respecto al año 2017, el rubro más representativo son los Aportes Sociales con el 84% de participación dentro del patrimonio.

Cartera Vs Aportes corte al 31 de diciembre del 2018

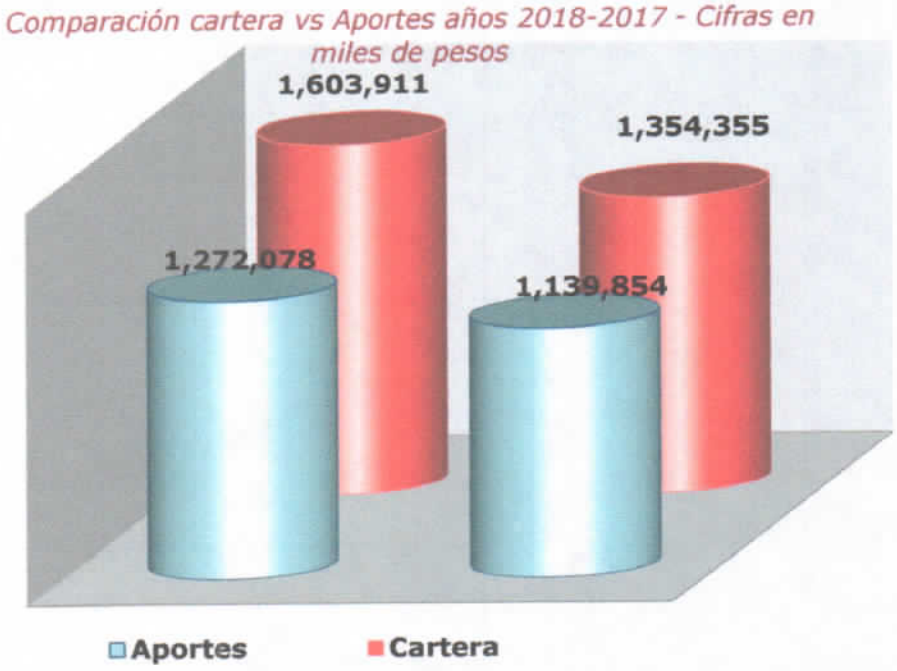

Los aportes sociales representan el 74% del total de cartera de asociados, quedando descubierto el 26%.

Ingresos y Gastos

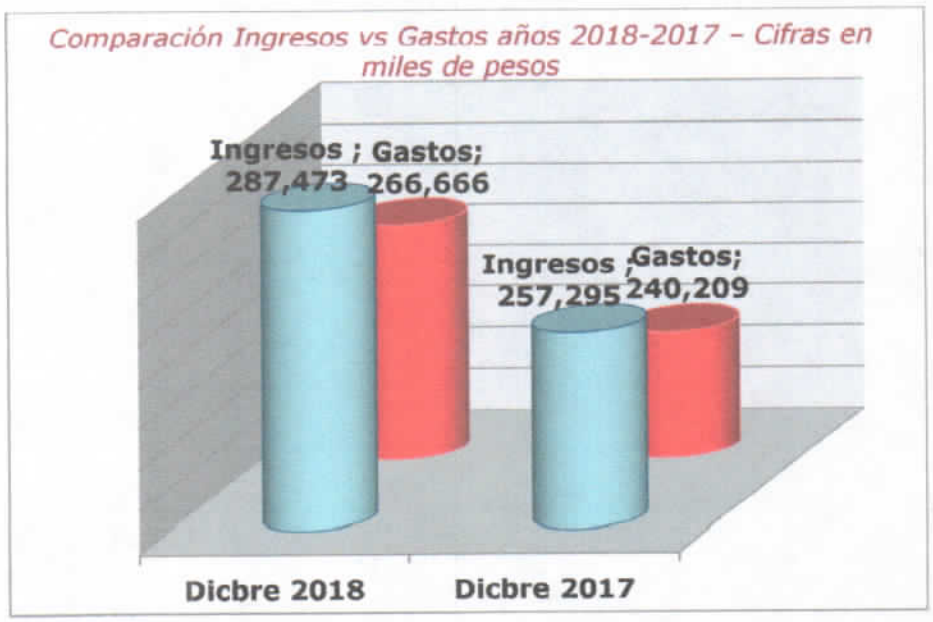

VIGILADO

El rubro de ingresos del periodo 2018 creció en 12% que equivale a $30.178, mientras el gastos fue controlado por la administración y da como resultado un excedente de $20.807 que equivale a un aumento del 22% comparado con el año inmediatamente anterior.

Gastos Directivos

Los reintegros de transporte y refrigerios de los miembros del Consejo de Administración, Junta de Vigilancia, Comités y Gerencia fueron por la suma de doce millones doscientos sesenta y cuatro mil ochocientos diez pesos moneda corriente ($12.264.810).

NOMBRES Y APELLIDOS	TOTAL
Neftalí Sánchez	1,125,065
Jairo García Chávez	1,099,066
Jairo Javier Ceballos	937,532
Fidencio Pánfilo Ituyan Taimbud	1,248,166
Alejandro Palomino	1,096,867
William Arias	1,094,866
Arturo Pantoja	1,332,294
Diego Ferney Lourido	1,094,865
Libardo Trujillo	1,095,865
Humberto Rodríguez Torres	824,661
Diego L. Maldonado correa	349,340
Diego Fernando Cortes	239,340
Fred Cardozo	239,341
Marcos Romel Vergara	276,341
Periodo Anterior	
Jorge Enrique Villegas	151,072
Abraham Marcial Ituyan Pinchao	60,129
TOTAL	**12.264.810**

Cootrainducaña efectuó pago total de $37.488.298 correspondiente a salario más prestaciones de ley durante el año 2018 al señor Herbert Lugo Sánchez como representante legal quien tiene un contrato a término indefinido.

VIGILADO

Resultado del Ejercicio

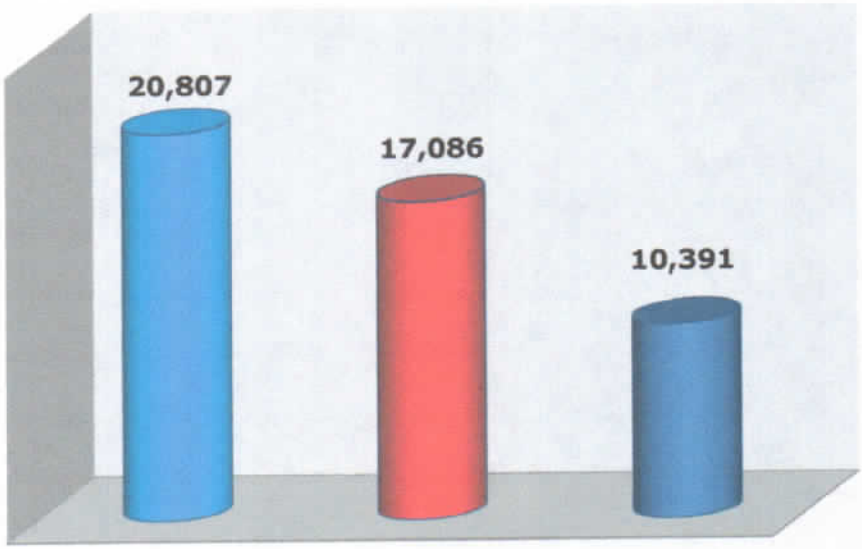

Dicbre 2018 Dicbre 2017 Dicbre 2016

El resultado operacional de Cootrainducaña fue de $20.807 millones frente a $17.086 millones del año 2017 superior en un 22%.

Principio 4 Autonomía e Independencia

Cootrainducaña es una cooperativa especializada en el aporte y el crédito, los ingresos son propios de su actividad. Realiza alianzas con entidades de los diferentes sectores de la economía, permitiendo una ampliación de los servicios, desarrollando su objetivo social, generando bienestar a sus asociados, familia y comunidad, asegurando su independencia y control en las decisiones.

Prevención del lavado de activos, del Financiamiento del terrorismo y otras actividades ilícitas

SARLAFT

Sistema de Administración del Riesgo para la Prevención del Lavado de Activos y Financiación al Terrorismo

En cumplimiento de las normas legales vigentes en materia de prevención del Lavado de Activos y Financiación del Terrorismo, principalmente las establecidas Circular Externa 004 del 27 de enero de 2017 emitida por la Superintendencia de la

VIGILADO Supersolidaria

Economía Solidaria, Cootrainducaña durante el año 2018 remitió a la Unidad de Inteligencia y Análisis Financiero - UIAF los reportes mensuales y trimestrales de Ley.

Igualmente, se aplicaron las políticas y procedimientos de prevención y control para la debida diligencia de conocimiento del asociado y el monitoreo de transacciones que contribuyen a minimizar el riesgo de que la Cooperativa sea utilizada para dar apariencia de legalidad a activos provenientes de actividades ilícitas o para la canalización de recursos con fines terroristas.

Principio 5 Educación, formación e Información

En el 2018 Cootrainducaña busco mecanismo de aproximación con los asociados, se diseñaron estrategias que permitieron un contacto directo con ellos y sus familias.

Gastos fondo de educación 2018

Concepto	Valor
Educación Formal.	3,460,000
Boletines, Plegables y Publicidad.	285,000
Capacitación Consejo de Administración.	2,476,400
Capacitación funcionarios.	3,760,130
Capacitación asociados.	6,522,750
Total	**16,504,280**

Se utilizó diferentes medios de comunicación Fanpage de Facebook, WhatsApp, correo electrónicos, mensajes de texto y demás, permitiendo tener un mayor alcance en la información.

Programa referidos 2018

Entrega de premios referidos del Primer Semestre de 2018. Gracias por Referirnos a tus Amigos y Familiares.

2018 se premió la fidelidad y el compromiso con la cooperativa, actividades como el programa referidos permitió la vinculación de nuevos asociados.

VIGILADO

Sorteos

Los sorteos mudialistas premió a 102 asociados que por su compromiso y responsabilidad se encontraban al día en sus obligaciones.

Visita empresariales

En el 2018 se realizaron visitas a empresas de la ciudad con el fin de dar a conocer el portafolio en servicios y beneficios y asi obtener nuevos asociados.

Capacitación Directivos

En el 2018 y con el objetivo que los administradores obtengan herramientas suficientes para la toma de decisiones se llevó a cabo la capacitación responsabilidades a órganos de control con la participación de cada uno de los comités y la administración.

A cada miembro del consejo de administración, Junta de vigilancia, comités y la administración se han dado a conocer la normatividad vigente de los diferentes órganos de control.

Integración Asociados 2018

El día 3 de noviembre 2018 se realizó la integración de asociados y familia con una participación de 472 personas aproximadamente.

Dicha actividad pudo ser realizada con la colaboración de cada uno de los asociados a través del bono solidario aprobado en Asamblea Gral. Realizada el día 24 de febrero de 2018.

El bono contó con 8 ganadores los cuales fueron entregados con base a los sorteos del premio mayor de la lotería del Valle.

VIGILADO Supersolidaria

Convenios

Durante el 2018 Cootrainducaña realizó nuevas alianzas estratégica en beneficio de todos los asociados.

Empresas aliadas con Cootrainducaña:

Aseguradora Solidaria de Colombia

AKT MOTO

SUZUKI

SUZUKI Way of Life!

YAMAHA

VISION ART PALMIRA Cel:. 311 650 13 87

Un homenaje al amor Los Olivos

SANDRA TOURS

CLUB NUEVOS AMIGOS

PREVISER HONDA

CRC PALMIRA

HERPO Te viste bien!

Reconocimiento a funcionarios

El consejo de administración de Cootrainducaña agradece los años de servicios prestados por la Sra. Gloria García Castillo, quien durante 17 años cumplió a cabalidad con las labores asignadas, agradecemos el compromiso y la dedicación que nos brindó.

Celebramos los 25 años de servicio de nuestro gerente el Sr. Herbert Lugo Sánchez, a él le agradecemos su entrega a la cooperativa. Felicitaciones!!!

VIGILADO

Principio 6 Solidaridad

Cootrainducaña en el año 2018 continúa fortaleciendo solidariamente a todos sus asociados y a su familia, apoyándolos en circunstancias especiales como calamidades domésticas o situaciones de particular dificultad, lo anterior basado en la equidad, el respeto y la distribución sin discriminación alguna.

Mediante el fondo de solidaridad se realiza la entrega de los diferentes auxilios, para el año 2018 se entregó un total de $23.028.606 correspondiente a los auxilios cobrados por parte de los asociados.

Resumen de la información	Cantidad	Porcentaje	Valor Aprobado
AUXILIO FALLECIMIENTO ESPOSA O	1	0.20%	92,214.00
AUXILIO FALLECIMIENTO PADRES E	4	0.81%	580,900.00
AUXILIO INCAPACIDAD MEDICA	62	12.60%	4,266,092.00
AUXILIO NACIMIENTO	4	0.81%	257,900.00
BONO ESCOLAR	330	67.07%	13,200,000.00
REEMBOLSO COMPRA LENTES OPTI	91	18.50%	4,631,500.00
SUMA TOTAL	492	100.00%	23,028,606.00

Principio 7 Soporte a la Comunidad

El comité de educación y la gerencia de Cootrainducaña en compañía con la universidad Antonio José Camacho realizó proyecto de inversión en educación formal, para asociados que estén cursando o que ingresen a una carrera en dicha institución universitaria, el monto de inversión para este proyecto fue de un millón setecientos cincuenta mil pesos ($1.750.000), adicionalmente se consignó a la Dian la suma de un millón setecientos nueve mil pesos ($1.709.000) producto de los excedentes del ejercicio año 2017, cumpliendo así con la ley 1819 de 2016 articulo 142 adicionado al estatuto tributario artículo 19-4

Cootrainducaña es consciente de que es parte de un sistema de economía solidaria que busca el apoyo mutuo para satisfacer las necesidades comunes y está comprometida con su responsabilidad social Cooperativa, en tal razón se vincula socialmente en las actividades en pro de la niñez de Palmira.

VIGILADO Supersolidaria

Aspectos De Ley

De acuerdo a lo establecido en la Ley 222 de 1995 copia de este informe de Gestión fue entregado oportunamente a la Revisoría Fiscal para que en su dictamen informe sobre su concordancia con los Estados Financieros.

En cumplimiento del artículo 1 de la Ley 603 de Julio 27de 2000 podemos garantizar ante los asociados y ante las autoridades que los productos protegidos por derecho de propiedad intelectual están siendo utilizados en forma legal, es decir, con el cumplimiento de las normas respectivas y con las debidas autorizaciones y en el caso específico del software de acuerdo con la licencia de uso que viene con cada programa. Así mismo, conforme a lo estipulado, este informe, el balance general y los demás documentos exigidos por la ley, fueron puestos a disposición de los asociados con la debida anticipación, previa revisión y análisis de la gerencia de la Cooperativa y del Consejo de Administración, organismo que los aprobó en su totalidad.

En cumplimiento del Decreto 1406 de 1.999 en sus artículos 11 y 12, nos permitimos informar que la Cooperativa ha cumplido durante el período 2018 con sus obligaciones de autoliquidación y pago de los aportes al sistema de seguridad social integral. Que los datos incorporados en las declaraciones de autoliquidación son correctos y se han determinado correctamente las bases de cotización. Que son correctos los datos sobre los afiliados al sistema. Que la empresa, como aportante se encuentra a paz y salvo por el pago de aportes al cierre del ejercicio de acuerdo con los plazos fijados. Que no existen irregularidades contables en relación con aportes al sistema, especialmente las relativas a bases de cotización, aportes de los asociados y aportes de la Cooperativa.

Entre el 1º de enero de 2019 y a la fecha de presentación de este informe, no han sucedido hechos importantes que puedan alterar la información contable o la operación normal de la cooperativa a diciembre 31 de 2018.

Para dar cumplimiento a la ley 1581 sobre la protección de datos, la cooperativa cuenta con el manual interno de política y procedimiento de tratamiento de datos personales.

VIGILADO

Agradecimientos

El consejo de administración en conjunto con la gerencia, agradece a todos los asociados su fidelidad, permanencia y contribuciìn al logro de los resultados financieros y admisitrativos presentados en este informe, invitamos a continuar apoyando la consolidación de Cootrainducaña como una cooperativa de proyección en la region.

Reconocemos la gran labor desempeñada durante el 2018 por el personal administrativo, Junta de Vigilancia, Revisoría Fiscal, y a los diferentes comités de apoyo, quienes con la responsabilidad y eficiencia contribuyeron en el logro de las metas propuestas y actividades programadas.

Finalmente agradecemos también a nuestros proveedores por sus aportes dados con dedicación y esmero, entidades públicas y privadas que con su apoyo hicieron posible la gestión, los logros y los resultados que presentamos en este informe.

Solidariamente,

JAIRO GARCIA CHAVEZ
Presidente Consejo de Administración

HERBERT LUGO SANCHEZ
Gerente

VIGILADO